



CRUZ ROJA COLOMBIANA
892099160-2
ESTADO DE SITUACION FINANCIERA

CUENTA	A DICIEMBRE 31/2019 NIIF	A DICIEMBRE 31/2020 NIIF	Variacion absoluta
ACTIVO			
ACTIVO CORRIENTE			
Efectivo y equivalente al efectivo			
Caja	95.039.428	94.590.255	(449.173)
Bancos	340.057.040	505.820.031	165.762.991
Nota 1 Total efectivo y equivalentes al efectv	435.096.468	600.410.286	165.313.818
Deudores comerciales corrientes			
Clientes Nacionales	800.364.109	331.373.134	(468.990.975)
Deudas de difícil cobro	4.034.758	0	(4.034.758)
Deterioro de Cartera	0	0	0
Nota 2 Total cuentas comerciales corrientes	804.398.867	331.373.134	(473.025.733)
Inventarios			
Medicamentos Prod para la venta	75.385.281	63.775.360	(11.609.921)
Nota 3 Total Inventarios	75.385.281	63.775.360	(11.609.921)
TOTAL ACTIVO CORRIENTE	1.314.880.616	995.558.780	(319.321.836)
ACTIVO NO CORRIENTE			
Propiedad planta y equipo			
Construcciones y Edificaciones	4.025.493.923	4.025.493.923	0
Maquinaria y Equipo	153.677.321	169.466.457	15.789.136
Equipo de Oficina	0	73.523.468	73.523.468
equipo computo y comunicación	59.975.777	55.621.826	(4.353.951)
Equipo Medico Cientifico	241.691.096	312.238.317	70.547.221
Equipo de transporte	1.103.382.337	1.133.382.337	30.000.000
Construcciones en cruso	0	0	0
DEPRECIACION ACUMULADA	(618.978.703)	(253.918.577)	365.060.126
Nota 4 Total Propiedad Planta y Equipo	4.965.241.751	5.515.807.751	550.566.000
OTROS ACTIVOS NO CORRIENTES	0	0	0
TOTAL ACTIVOS	6.280.122.367	6.511.366.531	231.244.164
PASIVO Y PATRIMONIO			
PASIVOS			
PASIVO COMERCIALES CORRIENTES			
Nota5 Obligaciones financieras	0,00	272.219.416,00	272.219.416
Credito Bancario	0,00	272.219.416,00	272.219.416
Nota 6 Proveedores	24.999.187	27.823.043	2.823.856
Proveedores	24.999.187	27.823.043	2.823.856
Total Proveedores	24.999.187	27.823.043	2.823.856
Cuentas por pagar	0	0	0
Costos y gastos por pagar	275.148.998	202.050.868	(73.098.130)
Total cuentas por pagar	275.148.998	202.050.868	(73.098.130)
IMPUESTOS	0	0	0
IMPUESTOS	20.651.300	14.384.300	(6.267.000)
Total pasivo por impuestos corrientes	20.651.300	14.384.300	(6.267.000)
Beneficios a empleados	0	0	0
Retenciones y aportes de nomina	90.416.135	80.622.990	(9.793.145)
Nominas por pagar	0	0	0
Cesantias consolidadas	99.742.859	123.384.858	23.641.999
Intereses / cesantias	7.891.034	12.567.426	4.676.392
Prima Servicios	99.371.169	0	(99.371.169)
Vacaciones consolidadas	53.740.078	68.071.091	14.331.013
Total Beneficios a empleados	351.161.275	284.646.365	(66.514.910)
TOTAL PASIVOS CORRIENTES	671.960.760	528.904.576	(143.056.184)
TOTAL PASIVO	671.960.760	801.123.992	129.163.232
FONDO SOCIAL			
Fondo social	609.208.000	609.208.000	0
Resultado del ejercicio	191.384.299	102.080.942	(89.303.357)
Apv Utilidades Retenidas	0	0	0
Excedentes o perdidas ejer. Ant.	4.807.569.298	4.998.953.597	191.384.299
TOTAL FONDO SOCIAL Nota 8	5.608.161.597	5.710.242.539	102.080.942
TOTAL PASIVO Y FONDO SOCIAL	6.280.122.357	6.511.366.531	231.244.174


EDUARDO ROZO BRICENO
Presidente


Rosario Neira Montañez
Revisor Fiscal
TP 58893 - T



ELENA MARIA SOTO E
Contador Publico
TP. 221074-T

CRUZ ROJA COLOMBIANA SECCIONAL META
NIT 892,099,160- 2
ESTADO DE RESULTADOS INTEGRAL

	DE ENERO 01 AL 31 DE DIC 2019 NIIF	DE ENERO 01 AL 31 DE DIC 2020 NIIF	Variacion Absoluta
INGRESOS OPERACIONALES UNIDAD SALUD			
UND. FUNCIONAL URG-CONSULTA EXTERNA-AMBUL/ Devoluciones	3.677.407.355 0	4.277.119.850 0	599.712.495 0
TOTAL INGRESOS UND. FUNC. URG-C. EXTERNA-AMB	3.677.407.355	4.277.119.850	599.712.495
UND FUNCIONAL APOYO DIAGNOSTICO	2.719.476.032	2.120.052.981	(599.423.051)
TOTAL INGRESOS UND. FUNC. APOYO DIAGNOST.	2.719.476.032	2.120.052.981	(599.423.051)
UNIDAD FUNCIONAL APOYO TERAPEUTICO	1.018.488.000	930.374.000	(88.114.000)
TOTAL UNIDAD FUNC. APOYO TERAPEUTICO	1.018.488.000	930.374.000	(88.114.000)
INGRESOS OPERACIONALES MERCADEO			
Ventas	362.753.852	352.788.352	(9.965.500)
Devoluciones	0	0	0
TOTAL UNIDAD FUNC. DE MERCADEO	362.753.852	352.788.352	(9.965.500)
Otros Ingresos de Operación	111.262.515	107.671.031	(3.591.484)
TOTAL INGRESOS	7.889.387.754	7.788.006.214	(101.381.540)
EGRESOS POR COSTOS EN UND. SALUD			
UNIDAD FUNCIONAL DE URG-CONS. EXTERNA	711.140.835	442.994.326	(268.146.509)
TOTAL COSTOS UND. URG. CONS. EXTERNA	711.140.835	442.994.326	(268.146.509)
UNIDAD FUNCIONAL DE APOYO DIAGNOSTICO	1.803.057.026	1.390.194.881	(412.862.145)
TOTAL COSTOS UND. APOYO DIAGNOSTICO	1.803.057.026	1.390.194.881	(412.862.145)
UNIDAD FUNCIONAL DE APOYO TERAPEUTICO	918.966.391	805.741.696	(113.224.695)
TOTAL COSTOS UND. APOYO TERAPEUTICO	918.966.391	805.741.696	(113.224.695)
EGRESOS UNIDAD MERCADEO			
Costos de medicamentos	291.016.741	286.463.424	(4.553.317)
TOTAL COSTOS UNIDAD DE MERCADEO	291.016.741	286.463.424	(4.553.317)
EGRESOS COSTOS Y GASTOS MISIONALES Y ADMINISTRATIVOS			
Gasto de personal, Depreciaciones	3.924.059.015	4.711.165.314	787.106.299
Gastos Financieros	49.763.447	49.365.631	(397.816)
TOTAL EGRESOS MISIONALES Y ADMINISTRATIVOS	3.973.822.462	4.760.530.945	786.708.483
TOTAL EGRESOS	7.698.003.455	7.685.925.272	(12.078.183)
EXCESO DE INGRESOS SOBRE EGRESOS DEL EJERCIO	191.384.299	102.080.942	(89.303.357)


EDUARDO ROJO BRICEÑO
 Presidente


ROSARIO NEIRA MONTAÑEZ
 Revisor Fiscal
 TP 58893 -T


ELENA MARIA SOTO
 Contador Publico
 TP 221074-T

CRUZ ROJA COLOMBIANA SECCIONAL META
NIT 892,099,160- 2
ANALISIS DE EXCESOS O DEFECTOS POR UNIDAD FUNCIONAL
2020

INGRESOS POR SALUD-MERCADEO-EDUCACION-MISIONAL-ADMON

	2019	2020
TOTAL INGRESOS UND. FUNC. URG-C. EXTERNA	3.677.407.355	4.277.119.850
TOTAL INGRESOS UND. FUNC. APOYO DIAGNOSTICO	2.719.476.032	2.120.052.981
TOTAL INGRESOS UND. FUNC. APOYO TERAPEUTICO	1.018.488.000	930.374.000
TOTAL INGRESOS UND FUNC. DE MERCADEO	362.753.852	352.788.352
TOTAL INGRESOS UND. FUNC. ADMON	111.262.515	107.671.031
TOTAL INGRESOS	7.889.387.754	7.788.006.214

EGRESOS POR COSTOS POR UNIDADES FUNCIONALES

TOTAL EGRESOS POR COSTOS UND. FUNC- URG, E. EXTERNA	711.140.835	442.994.326
TOTAL EGRESOS POR COSTOS UND. FUNC- APOYO DIAGNOSTICO	1.803.057.026	1.390.194.881
TOTAL EGRESOS POR COSTOS EN UND FUN . APOYO TERAPEUTIC	918.966.391	805.741.696
TOTAL EGRESOS POR COSTOS EN FUN. DE MERCADEO	291.016.741	286.463.424
TOTAL EGRESO POR COSTOS EN UND ADMON	3.973.822.462	4.760.530.945
TOTAL COSTOS Y GASTOS	7.698.003.455	7.685.925.272

EXCESO O DEFECTO POR UNIDADES FUNCIONALES

EXCESO DE INGRESOS UND. FUNC. URG. C. EXTERNA	2.966.266.520	3.834.125.524
EXCESOS DE INGRESOS UND. FUNC. APOYO DIAGNOSTICO	916.419.006	729.858.100
EXCESO DE INGRESOS UND FUNC. APOYO TERAPEUTICO	99.521.609	124.632.304
EXCESO DE INGRESOS UND. FUNC. DE MERCADEO	71.737.111	66.324.928
EXCESO DE INGRESOS UND ADMON	(3.862.559.947)	(4.652.859.914)
EXCESO DE INGRESOS SOBRE EGRESOS DEL EJERCICIO	191.384.299	102.080.942
RESULTADO DEL EJERCICIO		



Villavicencio, Marzo 25 del 2020

Señores
Junta Directiva
Cruz Roja Colombiana Seccional Meta

Nosotros, Eduardo Rozo Briceño como Representante Legal y Elena María Soto Estupiñan en calidad de Contador Público de la Cruz Roja Colombiana Seccional Meta,


CERTIFICAMOS

Que hemos preparado bajo nuestra responsabilidad los Estados Financieros: estado de situación financiera, estado de resultado integral, estado de cambios en el patrimonio y estado de flujo de efectivo, adjuntos de conformidad con el Decreto 3022 de 2013, compilado en el Decreto Único Reglamentario 2420 de 2015, que incorpora las Normas Internacionales de Información Financiera para PYMES, incluyendo sus correspondientes notas que forman parte de las revelaciones y un todo indivisible con los estados financieros. Los procedimientos de valuación, valoración y presentación han sido aplicados uniformemente con los del año inmediatamente anterior y reflejan razonablemente la situación financiera de la empresa a fecha del 31 de diciembre del 2020 además:

- a) Las cifras incluidas son fielmente tomadas de los libros oficiales y auxiliares respectivos.
- b) Garantizamos la existencia de los activos y pasivos cuantificables, así como sus derechos y obligaciones y estos se encuentran registrados de acuerdo a los marcos técnicos normativos contables vigentes a la fecha de preparación de los documentos.
- c) Confirmamos la integridad de la información proporcionada puesto que todos los hechos económicos, han sido reconocidos en ellos.
- d) Además certificamos que los hechos económicos han sido clasificados, descritos y revelados de manera correcta.
- e) La empresa ha cumplido con las normas de seguridad social de acuerdo con el decreto 1406/99 y el pago oportuno de sus obligaciones parafiscales.
- f) En cumplimiento del artículo 1° de la ley 603/2000 declaramos que el software utilizado tiene la licencia correspondiente y cumple por tanto con las normas de derecho de autor.

Atentamente



Eduardo Rozo Briceño
Presidente


Elena María Soto Estupiñan
Contador Público
TP. 221074-T

CRUZ ROJA COLOMBIANA SECCIONAL META
ESTADO FLUJO EFECTIVO
AÑO 2020

RESULTADO DEL EJERCICIO		102.080.942
PARTIDAS QUE NO AFECTAN EL EFECTIVO		-365.060.126
DEPRECIACIONES Y AMORTIZACIONES	-365.060.126	
DONACION INMUEBLE	0	
ASIGNACION PERMANENTE	0	
DETERIORO DE CARTERA	0	
ACTIVIDADES DE OPERACION		-464.777.360
DEUDORES CUENTAS COMR CORRIENTES.	-473.025.733	
OTROS DEUDORES	0	
INVENTARIOS	11.609.921	
GASTOS PAGADOS POR ANTICIPADO	-	
FIDUCIAS -CONT. ECOPETROL	0	
OBLIGACIONES FINANCIERAS	397.816	
PROVEEDORES	2.823.856	
CUENTAS POR PAGAR	-73.098.130	
IMPUESTO A LAS VENTAS POR PAGAR	0	
BENEFICIOS A EMPLEADOS	66.514.910	
PASIVOS ESTIMADOS	0	
INGRESOS Y ANTICIPOS RECIBIDOS	0	
ACTIVIDADES DE INVERSION		-111.982.406
TERRENOS	0	
CONSTRUCCIONES Y EDIFICACIONES	0	
CONSTRUCCIONES EN CURSO	-15.789.136	
EQUIPO DE COMPUTO Y COMUNIC	4.353.951	
MAQUINARIA Y EQUIPO MED CIENTIFICO	-70.547.221	
EQUIPO DE TRANSPORTE	-30.000.000	
INCREMENTO NETO EN EL FLUJO EFECTIVO		-839.738.950
AJUSTES Y RECLASIFICACIONES CONTABLES (+/-)		0
FLUJO DE EFECTIVO AL COMIENZO DEL AÑO		435.096.468
FLUJO DE EFECTIVO AL FINAL DEL AÑO		600.410.286


Eduardo Rozo Briceno
 Presidente



Rosario Neira Montañez
 Revisor Fiscal
 TP 58893-T


Elena Maria Soto Estupiñan
 Contador Publico
 TP 221074 -T

CRUZ ROJA COLOMBIANA SECCIONAL META
NIT 892.099.160-2
ESTADOS DE CAMBIOS EN FONDO SOCIAL 2020

	Fondo Social	Suoeravit x donacion	Apv NIIF utilidades retenidas	Resultado del ejercicio	exc, o defto ejerc, anteriores	Superavit por valorizacion
SALDO A 31 DIC DE 2019	609.208.000	-	-	191.384.299	4.807.569.298	-
MOVIMIENTO AÑO						
FONDO SOCIAL						
SUPERAVIT POR VALORIZACIÓN						
SUPERAVIT POR DONACION						
AJUSTE POR CONVERS. NIIF A.F						
ASIGNACION PERMANENTE						
EXCED, O DEFECTO ACUMULADO				(89.303.357)	191.384.299	
RESULTADO DEL EJERCICIO						
SALDO A 31 DIC DE 2020	609.208.000	-	-	102.080.942	4.998.953.597	-


Eduardo Rizo Briceño
 Presidente


Rosario Neira Montañez
 Revisor Fiscal
 T.P. 58893-T


Elena Maria Soto Estupiñan
 Contador Publico
 T.P. 221074-T

CRUZ ROJA COLOMBIANA SECCIONAL META
NIT. 892.099.160-2
NOTAS DE CARÁCTER ESPECÍFICO A DICIEMBRE 2019 y 2020

Nota 1. Efectivo y equivalentes al efectivo

El efectivo y equivalentes está compuesto por el dinero en caja, depósitos bancarios e inversiones de corto plazo (temporales) que son fácilmente convertibles en efectivo, estando sujetas a un riesgo poco significativo de cambios en su valor nominal.

EFFECTIVO Y EQUIVALENTES AL EFECTIVO

Detalle cuentas	31/12/2019	31/12/2020	VARIACION ABSOLUTA
Caja	95.039.428	94.590.255	(449.173)
Cuentas corriente y ahorro	340.057.040	505.820.031	165.762.991
Total	435.096.468	600.410.286	165.313.818

El efectivo incluye los depósitos en cuentas bancarias y valores de inmediata realización de la unidad de negocio la cual se reconocen a su valor razonable, los valores de este rubro se encuentran compuestos por partidas depositadas en entidades financieras autorizadas en Colombia.

Al 31 de diciembre de 2020 los recursos recibidos fueron consignados en su totalidad en las cuentas de la entidad y conciliados los respectivos cierre de caja en tesorería; estos recursos están totalmente disponibles para ser utilizados en la operación comercial de la Institución.

Nota 2. Cuentas por cobrar a clientes y otras cuentas por cobrar

Los deudores son instrumentos financieros que están compuestos por derechos contractuales a recibir dinero en efectivo.

CUENTAS Y DOCUMENTOS POR COBRAR

Detalle cuentas	31/12/2019	31/12/2020	Variación Absoluta
Cientes Nacionales	880.364.109	331.373.134	(468.990.975)
Deudas de difícil cobro	4.034.758	0	(4.034.758)
Deterioro cartera	0	0	0
Total	804.398.867	331.373.134	(473.025.733)

Cuentas por Cobrar a clientes son instrumentos financieros que se presentan al importe recuperable, entendido como el flujo de efectivo que se espera recaudar por la operación a precios del contrato o precio de transacción. En la medición posterior, al final de cada período del que se informa la Institución, mide las Cuentas por cobrar al costo menos pérdidas por deterioro.

El valor de las Cuentas por Cobrar a clientes, se origina en la facturación emitida mensualmente, clasificada por conceptos y por edades en el módulo de “facturación y cartera” y contabilizadas con datos consolidados a través de interface directa. lo anterior debido que durante el año 2020 la Cruz Roja Colombiana Seccional Meta ha presentado disminución en los ingresos como consecuencia de las medidas adoptadas por el Gobierno Nacional para contener la propagación de la pandemia del COVID19. Cabe anotar que el 11 de marzo del 2020 la OMS declaro la propagación del Covid19 como pandemia y posteriormente el 12 de marzo del 2020 el Gobierno Nacional declaro Emergencia Sanitaria en todo el territorio Nacional, emitiendo desde entonces una serie de disposiciones para contener su propagación las cuales han incluido: medidas respectivas de circulación, la reducción de las actividades comerciales y emisión de normas de carácter económico, fiscal y laboral que han afectado de manera significativa la actividad económica del país y de los mercados en general.

Dichas medidas hicieron que durante los meses de marzo a junio del 2020, la Cruz Roja Colombiana Seccional Meta debiera suspender sus operaciones lo cual genero que los ingresos de actividades ordinarias del 2020 disminuyeron.

Nota 3. Inventarios

Detalle cuentas	31/12/2019	31/12/2020	Variación Absoluta
Medicamentos x venta	75.385.271	63.775.360	(11.609.921)
Total	75.385.271	63.775.360	(11.609.921)

Los saldos de los inventarios reflejados están debidamente conciliados con el inventario físico realizado a la fecha de cierre del período. El método de valuación utilizado es el promedio ponderado. Los inventarios fueron valorados al costo, teniendo en cuenta el valor neto realizable por corresponder a un producto disponible para la venta en la actividad de comercialización de la compañía.

Sobre estos inventarios no existe ninguna restricción.

Nota 4. Propiedades, planta y equipo

Las propiedades, planta y equipo corresponden a los activos tangibles que posee la entidad para su uso en la producción o suministro de bienes y servicios, para arrendarlos a terceros o para propósitos administrativos y se esperan usar durante más de un período. Los activos fijos están valuados a su costo histórico y se deprecian mediante el método de línea recta, de acuerdo con el número de años de vida útil de los activos que se plasmó en las políticas contables, la depreciación fue estimada y registrada por el método de línea recta.

Detalle cuentas	31/12/2019	31/12/2020	Variación Absoluta
Construcciones y Edificaciones	4.025.493.923	4.025.493.923	0
Maquinaria y Equipo	153.677.321	169.466.457	15.789.136
Equipo de Oficina	0	73.523.468	73.523.468
Equipo Computo y comunicación	59.975.777	55.621.826	(4.353.951)
Maquinaria y Equipo médico-Científico	241.691.086	312.238.317	70.547.221
Equipo de Transporte	1.103.382.337	1.133.382.337	30.000.000
Construcciones en curso	0	0	0
Depreciación Acumulada	(618.978.703)	(253.918.577)	365.060.126
Total	4.965.241.751	5.515.807.751	550.566.000

PASIVOS

Según el marco conceptual de las NIIF para Pymes, un pasivo es una obligación presente de la entidad, surgida a raíz de sucesos pasados, al vencimiento de la cual, espera desprenderse de recursos que incorporan beneficios económicos.

Una característica esencial de un pasivo es que la entidad tiene una obligación presente de actuar de una forma determinada. La obligación puede ser una obligación legal o una obligación implícita. Una obligación legal es exigible legalmente como consecuencia de la ejecución de un contrato vinculante o de una norma legal. Una obligación implícita es aquella que se deriva de las actuaciones de la entidad, cuando:

- Debido a un patrón establecido de comportamiento en el pasado, a políticas de la entidad que son de dominio público o a una declaración actual suficientemente específica, la entidad haya puesto de manifiesto.

- Como consecuencia de lo anterior, la entidad haya creado una expectativa válida, ante aquellos terceros con los que debe cumplir sus compromisos o responsabilidades.

Nota 5. Obligaciones Financieras

Los préstamos bancarios se deben contabilizar de conformidad con la Sección 11 el reconocimiento y medición de los préstamos bancarios dependerá de si estos constituyen una transacción de financiación para la entidad, porque se obtuvieron a tasas inferiores a las del mercado o incluso sin interés o a un plazo que se extiende más allá de los términos normales. Instrumentos financieros del estándar empleando el método del costo amortizado conservando las condiciones negociadas con la entidad financiera, tales como el pago de comisiones o de avales.

La medición inicial al precio en el que fue transado, incluyendo los costos derivados de la transacción, excepto en la medición inicial de pasivos financieros que midan al valor razonable con cambios en resultados.

Medición posterior al costo amortizado, utilizando el método del interés efectivo; cuando se abone la cuota a la entidad financiera, se debe disminuir el valor del pasivo por el valor aportado al capital y reconocer en resultados un gasto por pago de interés.

Obligaciones financieras	31/12/2019	31/12/2020	Variación Absoluta
Créditos Bancarios	0	272.219.416	272.219.416
Total Proveedores	\$0	\$272.219.416	\$272.219.416

Al cierre del año fiscal 2020 se clasifican las deudas a corto plazo corresponde a las cuotas que se cancelaran durante el año 2021 y a largo plazo las que pasarían al año 2022 y en adelante.

Nota 6. Proveedores

Proveedores	31/12/2019	31/12/2020	Variación Absoluta
Proveedores	24.999.187	27.823.043	2.823.856
Total Proveedores	\$24.999.187	\$27.826.043	\$2.823.856

Las cuentas por pagar a proveedores de la Cruz Roja Colombiana Seccional Meta, corresponden a la compra de vacunas y otros suministros que se adquirieron con destino

para el desarrollo a las actividades misionales. Estos valores son pagados a lo pactado de acuerdo con el proveedor, algunos por transferencia electrónica y otros por cheque.

Las cuentas por pagar a proveedores se reconocen en el momento en que se da la aceptación por parte de la Cruz Roja Colombiana Seccional Meta de los bienes adquiridos, y se asumen los riesgos y beneficios de estos. Los valores por pagar no tienen ningún tipo de interés contractual y se reconocen al valor nominal de la transacción que corresponde al precio de la factura de compra, también la Seccional se beneficia de los descuentos por pronto pago variable según el proveedor.

Nota 6. Cuentas por pagar

Las cuentas por pagar son obligaciones presentes de la entidad con proveedores de productos y servicios externos y otros conceptos, surgidos a raíz de sucesos pasados, al vencimiento de las mismas y para cancelarlas, la entidad espera desprenderse de recursos que incorporan beneficios económicos.

Cuentas Por Pagar	31/12/2019	31/12/2020	Variación Absoluta
Costos y Gastos por pagar	275.148.998	202.050.868	(73.098.130)
Total Cuentas Por Pagar	\$275.148.998	\$202.050.868	\$(73.098.130)

Nota 07. INGRESOS OPERACIONALES UNIDADES DE SALUD

El siguiente es el detalle a diciembre 31

INGRESOS	Año 2019	Año 2020
UND. CONSULTA EXTERNA	3.677.407.355	4.277.119.850
UND. APOYO DIAGNOSTICO	2.719.476.032	2.120.052.981
UND. APOYO TERAPEUTICO	1.018.488.000	930.374.000
UND. DE MERCADEO	362.753.852	352.788.352
Otros ingresos	111.262.515	107.671.031
Total Ingresos	7.889.387.754	7.788.006.214

Los ingresos comprenden el valor razonable de lo cobrado o por cobrar por la venta de bienes y servicios en el curso normal de las operaciones de la Institución. Se reconocen cuando su valor se puede medir fiablemente. Son medidos al valor razonable de la

contraprestación recibida o por recibir derivada de la transacción por acuerdo entre la entidad y el tercero, que corresponde al valor de la factura de venta.

La Cruz Roja Colombiana Seccional Meta, cierra periodo del 2020 con unos ingresos de \$7.788.006.214.

Nota 8. GASTOS Y COSTOS DE OPERACIÓN GASTOS Y COSTOS


El siguiente es el detalle a diciembre 31 2020

Detalle gastos y costos	Año 2019	Año 2020
Total gastos y costos	7.698.003.455	7.685.925.272

Incluye los gastos y costos de operación originados en las unidades de negocio y en la parte administrativa discriminados en el Estado de Resultados Integral.

Resultados del Ejercicio

A 31 de Diciembre del 2020 la Cruz Roja Colombiana Seccional Meta, obtuvo y registra una utilidad a corte por un valor de Ciento Dos Millones Ochenta Mil Novecientos Cuarenta y Dos Pesos M/L. (\$102.080.942). Lo anterior debido que durante el año 2020 la Cruz Roja Colombiana Seccional Meta ha presentado disminución en los ingresos como consecuencia de las medidas adoptadas por el Gobierno Nacional para contener la propagación de la pandemia del COVID19. Cabe anotar que el 11 de marzo del 2020 la OMS declaro la propagación del Covid19 como pandemia y posteriormente el 12 de marzo del 2020 el Gobierno Nacional declaro Emergencia Sanitaria en todo el territorio Nacional, emitiendo desde entonces una serie de disposiciones para contener su propagación las cuales han incluido: medidas respectivas de circulación, la reducción de las actividades comerciales y emisión de normas de carácter económico, fiscal y laboral que han afectado de manera significativa la actividad económica del país y de los mercados en general. Dichas medidas hicieron que durante los meses de marzo a junio del 2020, la Cruz Roja Colombiana Seccional Meta debiera suspender sus operaciones lo cual género que los ingresos de actividades ordinarias del 2020 disminuyeron.



Rosario Neira Montañez
Revisor Fiscal
TP.58893-T



Elena María Soto
Contador Público
TP.221074-T